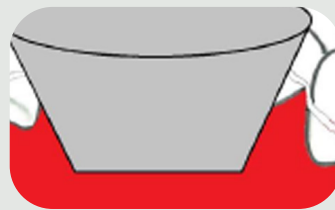
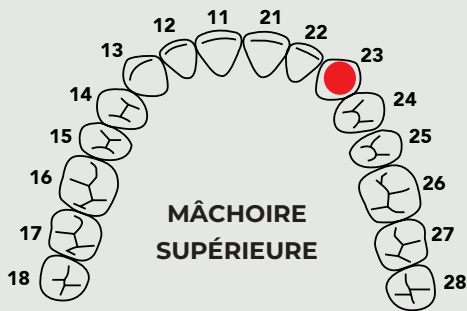
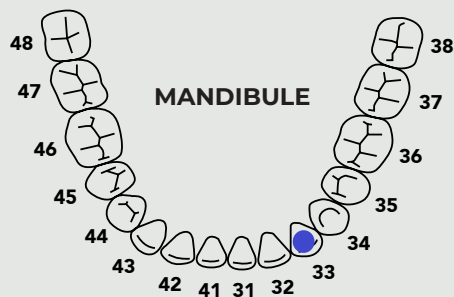
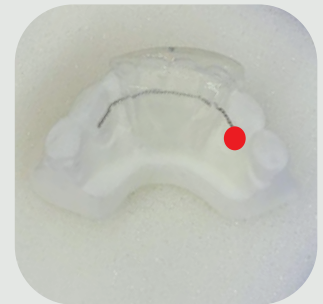


PROTOCOLE DE COLLAGE  
INDIRECT SMILERS® FIL

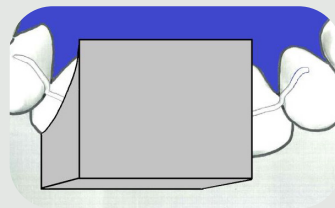
REPÈRES DE COULEUR SUR LES FILS AU NIVEAU DE 23 ET 33



VUE ENDO-BUCCALE  
AVEC FIL MAXILLAIRE



VUE ENDO-BUCCALE AVEC  
FIL MANDIBULAIRE



**1**

Nettoyage

**2**

Etching

(GC Ortho Etching Gel conseillé)

**3**

Rinçage / séchage

**4**

Positionnement du fil  
avec la clé de transfert

**5**

Collage des extrémités avec une colle  
contenant un primer métal  
(GC Ortho Connect Flow conseillé)

Polymérisation

**6**

Retrait de la clé  
de transfert

**7**

Collage des dents positionnées  
sous la clé de transfert  
avec colle contenant un primer métal  
(GC Ortho Connect Flow conseillé)

Polymérisation