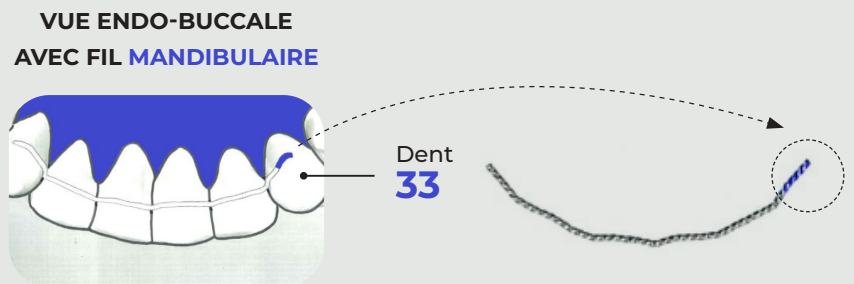
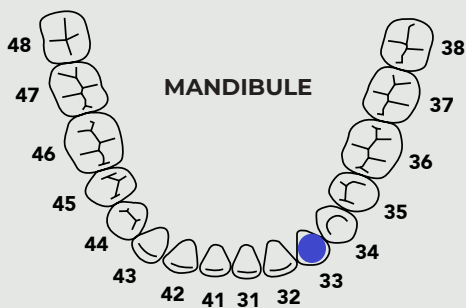
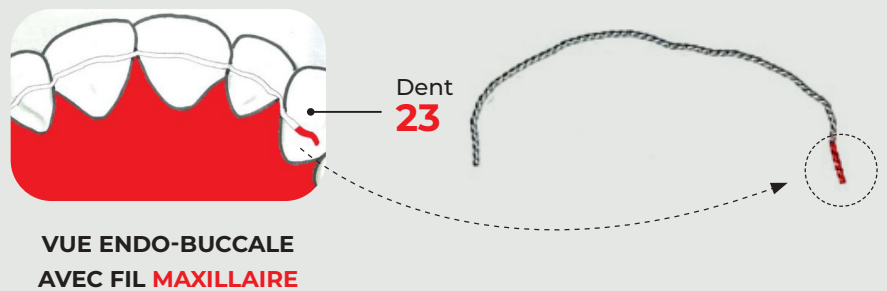
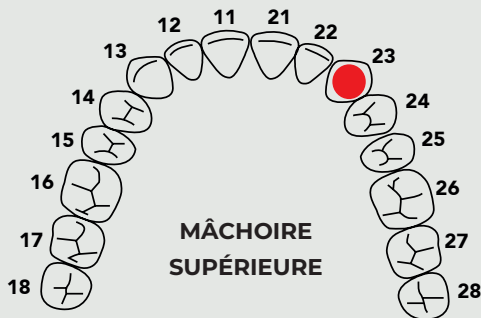


PROTOCOLE DE COLLAGE
DIRECT SMILERS® FIL

REPÈRES DE COULEUR SUR LES FILS AU NIVEAU DE 23 ET 33



- Préparation classique avec mordantage (Etching orthodontique de chez GC conseillé)
- Colle contenant un primer métal (GC Ortho Connect Flow conseillé)



1
Nettoyage



2
Etching
(GC Ortho Etching Gel conseillé)



3
Rinçage/ séchage



4
Positionnement du fil avec
ou sans guide de transfert



5
Colle contenant un primer métal
(GC Ortho Connect Flow conseillé)



6
Polymérisation