Kontact™ **MB**

MONOBLOC

Optimisez l'espace biologique
et préservez le complexe
ostéo-muqueux

BONE & TISSUE LEVEL CONCEPT*



BIOTECH DENTAL

* Concept associant les caractéristiques et avantages des implants en 1 et 2 pièces.

1

UN IMPLANT MONOBLOC NOVATEUR AVEC UN HÉRITAGE SOLIDE

L'implant monobloc Kontact™ MB présente un design de corps fortement inspiré par l'emblématique implant Kontact™. Il profite ainsi des mêmes caractéristiques et avantages pour favoriser une réponse osseuse et muqueuse optimale.





Connectique externe avec pilier conique intégré (MUA*) avec une résistance mécanique optimale en vue d'une prothèse vissée

L'implant Kontact™MB présente **un pilier conique universel intégré de diamètre standard pour prothèse vissée. Le concept Monobloc sans jonction implant / pilier évite de perturber l'espace biologique lors des dévissages et revissages pendant les phases prothétiques.** Il est possible d'usiner tout type d'armature dans différents centres d'usinage et de réaliser des corrections d'axe.



Col concave anodisé en rose et platform switching

Anodisé en rose, il offre une **meilleure intégration esthétique**. Le design concave permet d'**optimiser l'espace biologique** et favorise l'épaississement des tissus mous.
L'absence de micro-gap empêche toute infiltration bactérienne et inflammation. Le décalage latéral du col similaire au platform switching favorise le maintien ou le gain osseux au niveau du premier BIC (Bone Implant Contact)**.
La conicité inversée du col implantaire réduit la compression de l'os crestal.
Ces différentes caractéristiques permettent un positionnement du col en juxta ou sous crestal.



Design et état de surface implantaire performants

- Le Kontact™ MB est un implant **cylindro-conique en titane grade 4** (T60) doté d'un **état de surface sablé-mordancé SLA®** avec fond de filet dégressif à visée compressive. Ces caractéristiques lui permettent d'assurer une **stabilité primaire** ainsi qu'une **ostéointégration optimale**.

- **Possibilité de diamètre très étroit :** l'absence de vis interne au corps de l'implant permet de réaliser un diamètre conçu pour les crêtes étroites ce qui limitera les greffes osseuses.

Apex sphérique atraumatique

Grace à son design, l'apex protège la structure anatomique lors de l'intervention chirurgicale et permet un sous forage pour une ostéotomie moins invasive.

*MUA: Multi-Unit Abutments - Pilier Multi Unit
**Bolle C, Gustin MP, Fau D, Exbrayat P, Boivin G et Grosgogeat B. Implant Dentistry 2015;24:598-606.*

2

SIMPLICITÉ ET FLEXIBILITÉ DU TRAITEMENT

UNE SEULE ET UNIQUE CONNECTIQUE POUR TOUTE LA GAMME D'IMPLANTS KONTACT™ MB

- **2 hauteurs gingivales :**

- **5 diamètres** de corps :

Ø 2,75 mm | Ø 3,6 mm | Ø 4,2 mm | Ø 4,8 mm | Ø 5,4 mm

- **5 longueurs :**
6 mm / 8 mm / 10 mm / 12 mm / 14 mm

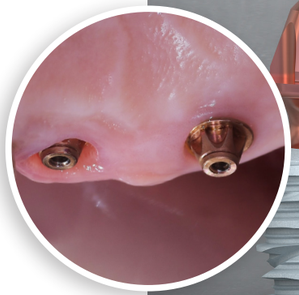

FAVORISEZ L'ATTACHE DES TISSUS MOUS, FACILITEZ LA MANIPULATION PROTHÉTIQUE

La **forme concave du col** ainsi que sa **surface anodisée** favorisent une adhésion optimale, la stabilité voire la croissance des tissus mous**.
La manipulation prothétique est facilitée grâce à la connectique externe de type pilier conique (MUA*).

PRINCIPES ET AVANTAGES

Les implants Kontact™ MB sont destinés aux procédures chirurgicales en 1 temps et aux restaurations transvissées unitaires ou plurales. Le principe **TBLC** (Tissue & Bone Level Concept) du Kontact™ MB associe les caractéristiques et avantages des implants en 1 et 2 pièces.

- **Préservation des tissus** mous et osseux péri-implantaires, de par son design monobloc et son col transgingival lisse associé à un platform switching.
- **Accessibilité** et **bonne visibilité** notamment dans les secteurs postérieurs grâce à la connectique externe pilier conique. **Le pilier et l'implant en une seule pièce permet un gain de temps chirurgical, une réduction de l'accastillage et une meilleure ergonomie.**
- **Adaptation** à la plupart des situations de restaurations en 1 temps chirurgical grâce à son design, ses dimensions et son état de surface : restaurations unitaires / plurales ou complètes ; dans tout type d'os et site (maxillaire ou mandibulaire / région antérieure ou postérieure).
Pose des implants en post-extractionnel ou dans des sites cicatrisés avec mise en charge immédiate ou différée.
- **Favorable** à une **bonne stabilité primaire** de par son état de surface micro-rugueux et son macro-design.

*MUA: Multi-Unit Abutments - Pilier Multi Unit.

***Agabiti I, Apaza Alccayhuaman KA, Nakajima Y, Botticelli D. An enigmatic soft tissue creeping phenomenon: The spontaneous peri-implant mucosa margin and papilla growth. A retrospective clinical study. Clin Exp Dent Res. 2020;1-10. https://doi.org/10.1002/cre2.380.*

3

INTÉGREZ LA NUMÉRISATION IMPLANTAIRE DANS VOTRE FLUX DIGITAL

- **Améliorez** votre flux digital, la communication avec vos patients et **accélérez la planification implantaire** de vos cas.
- **Facilitez** vos prises d'empreinte avec un scanner intra-oral.
- **Utilisez** un scanbody MUA* unique pour tous les diamètres d'implants.

Grâce au scanbody, vous saisissez numériquement la position, l'inclinaison et l'orientation de l'implant.

Cela permet la réalisation de pièces prothétiques adaptées à la morphologie de votre patient.



LA CHIRURGIE GUIDÉE ACCESSIBLE À TOUS

Biotech Dental associe la performance de l'implant Kontact™ MB à la technologie de NemoScan pour vous permettre **d'accéder à la chirurgie guidée en toute simplicité.**

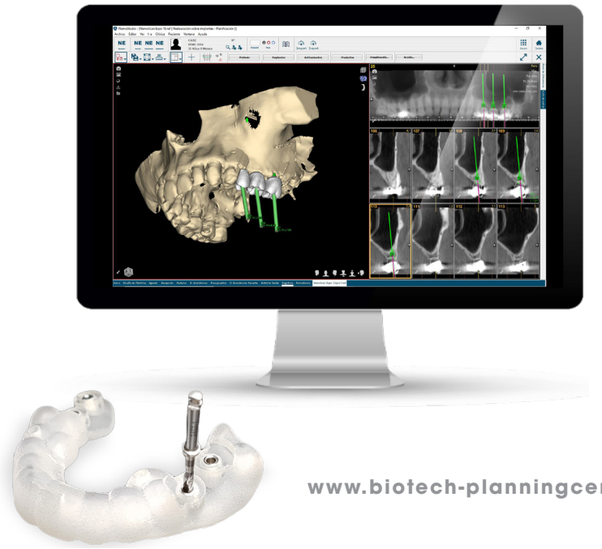

www.biotech-planningcenter.com

*MUA: Multi-Unit Abutments - Pilier Multi Unit.

4

UNE SEULE ET MÊME TROUSSE DE CHIRURGIE POUR TOUS LES IMPLANTS DE LA GAMME KONTACT™

Une trousse ergonomique, simple vous permet de poser tous les implants de la gamme Kontact™.

5

UNE GAMME DE PROTHÈSE SUR MUA* COMPACTE ET EFFICACE

✔ Réalisation de prothèse transvissée

- **Réalisation de prothèse unitaire MUA* grâce aux gaines indexées** : provisoire en PEEK, mixte, en titane, calcinable.
- **Réalisation de prothèse plurale sur MUA* grâce aux gaines non-indexées** : calcinable, mixte, en titane (sauf pour les implants de diamètre 2,75mm)

✔ Prise d'empreinte numérique ou conventionnelle à ciel ouvert

✔ Prothèse CAD-CAM

Réalisation de tous types de prothèse compatibles MUA : Zircone avec et sans Tibase, Titane, PMMA, CrCO.

*MUA: Multi-Unit Abutments - Pilier Multi Unit.

LA GAMME D'IMPLANTS KONTACT™ MB

Ø corps (mm)	Longueurs (mm) / Hauteurs gingivales (mm)									
	6 / 1,8	6 / 2,8	8 / 1,8	8 / 2,8	10 / 1,8	10 / 2,8	12 / 1,8	12 / 2,8	14 / 1,8	14 / 2,8
Ø 2,75			K2708-18MB	K2708-28MB	K2710-18MB	K2710-28MB	K2712-18MB	K2712-28MB	K2714-18MB	K2714-28MB
Ø 3,6			K3608-18MB	K3608-28MB	K3610-18MB	K3610-28MB	K3612-18MB	K3612-28MB	K3614-18MB	K3614-28MB
Ø 4,2	K4206-18MB	K4206-28MB	K4208-18MB	K4208-28MB	K4210-18MB	K4210-28MB	K4212-18MB	K4212-28MB	K4214-18MB	K4214-28MB
Ø 4,8	K4806-18MB	K4806-28MB	K4808-18MB	K4808-28MB	K4810-18MB	K4810-28MB	K4812-18MB	K4812-28MB	K4814-18MB	K4814-28MB
Ø 5,4	K5406-18MB	K5406-28MB	K5408-18MB	K5408-28MB	K5410-18MB	K5410-28MB	K5412-18MB	K5412-28MB	K5414-18MB	K5414-28MB

NOTES

BIOTECH DENTAL

305, Allées de Craponne
13300 Salon-de-Provence - France
Tél. : +33 (0)4 90 44 60 60
Fax : +33 (0)4 90 44 60 61

info@biotech-dental.com
www.biotech-dental.com

www.biotechgalaxy.com

ORIGINE FRANCE GARANTIE®

AFNOR Cert. 73017

Consultez le manuel d'utilisation

Biotech Dental - 305, Allées de Craponne - 13300 Salon-de-Provence, France.
S.A.S. au capital de 24 866 417 € - SIRET : 795 001 304 00018 - N° TVA : FR 31 79 500 13 04 - RCS Salon de Provence 795 001 304.
Kontact™ / Kontact™ MB : fabricant Biotech Dental. Dispositifs médicaux (DM) de classe I, IIa et IIb. CE0459 – NemoScan: fabricant Software Nemotec, S.L. DM Classe Im. CE2797. Tous ces DM doivent être utilisés par des professionnels de santé qualifiés et formés. Toutes les marques sont sous la responsabilité de leurs fabricants respectifs.
Lire attentivement les instructions figurant sur les notices. Non remboursés par la Sécurité Sociale.
Visuels non contractuels. Ne pas jeter sur la voie publique. Imprimerie VALLIERE - 163, Avenue du Luxembourg - ZAC des Molières - 12140 Miramas - France.

KONMB-BR-FR_Rév.00_09/2022